

Муниципальное бюджетное учреждение дополнительного образования
«Центр дополнительного образования для детей имени
Героя Российской Федерации Владимира Вячеславовича Селиверстова»
города Вязники Владимирской области

**Методическая разработка
культурно-образовательного маршрута
«Вязники: перекрестки времен»**

Авторы: Кривик Елена Валентиновна,
Юдина Анастасия Андреевна,
Тамразян Ольга Михайловна,
педагоги-организаторы МБУ ДО «ЦДОД»,
контактные телефоны 89209055985, 89209060223, 89209466431
e-mail: cdodvyazniki@yandex.ru

Сценарная карта культурно-образовательного маршрута «Вязники: перекрестки времен».

Раздел	Описание	Ресурсы (есть в наличии/ необходимы для организации)
Характеристика участников (целевая аудитория, класс, возраст)	- обучающиеся 5 – 11 классов образовательных организаций; - родители учеников; - педагоги.	+
Количество участников	10-12 человек	+
Название познавательного маршрута (тема КОМ)	«Вязники: перекрестки времен»	+
Ключевые направления (теги)	#История #История родного края #Традиции #Культура #Искусство	+
Цель КОМ	создание условий для освоения участниками экскурсионного маршрута исторического и культурного пространства города Вязники и развитие у них чувства патриотизма, любви к своему родному краю через изучение истории края, событий прошлого, связанных с историей России в целом, оценку роли выдающихся земляков.	+
Задачи КОМ	<p><i>Личностные:</i></p> <ul style="list-style-type: none"> • формирование ценностного отношения к историческому наследию и культуре края. <p><i>Предметные:</i></p> <ul style="list-style-type: none"> • стимулирование интереса к изучению учебного предмета «История» в рамках предметной области «Общественно-научные предметы»; • расширение и конкретизация знаний об истории Вязниковского края в период конца XVIII - начала XX вв.; • знакомство с представителями вязниковских династий фабрикантов и купцов, внесших вклад в развитие города в XIX-XX вв.; • выявление уровня знаний обучающихся по теме маршрута, полученные в рамках изучения общеобразовательных программ по истории, в рамках программ дополнительного образования. <p><i>Метапредметные:</i></p> <ul style="list-style-type: none"> • развитие мотивации к обучению и познанию через изучение объектов предлагаемого маршрута; • развитие навыков самостоятельного поиска дополнительной исторической 	+

	информации.	
Интеграция маршрут в образовательные программы	<p>- образовательные программы основного, среднего общего образования (предметная область «Общественно-научные предметы» (история, обществознание);</p> <p>- дополнительные общеобразовательные программы (туристско-краеведческая направленность);</p> <p>- программа воспитательной работы образовательной организации.</p>	+
Ресурсы о регионе и районе маршрута	<p>Маршрут проходит по двум старейшим улицам города Вязники: восточной части одной из самых длинных вязниковских улиц – Благовещенской и улице Советской, заложенной в 1790 году под названием Новая и впоследствии перенявшей статус главной у улицы Благовещенской. В этом районе в XIX-начале XX веков располагался деловой и духовный центр уездного города Вязники. Городская застройка той поры до настоящего времени практически не претерпела изменений.</p> <p>Наше путешествие начнется у Свято-Благовещенского монастыря, заложенного в 1643 году милостью царя Михаила Федоровича и до сих пор остающегося одним из центров православной веры на Вязниковской земле. Далее мы познакомимся с архитектурой зданий городской застройки XVIII-XX веков, узнаем о судьбах их владельцев. Полюбуемся первым каменным гражданским зданием города - домом купца Кашина, приобретенным позднее фабрикантом Елизаровым. Дом выстроен по проекту архитектора В.И.Баженов в 1797 году. Ныне здесь располагается Вязниковский историко-художественный музей. Увидим здания, входившие в так называемый «Демидовский квартал» (особняк фабриканта Демидова, сохранившиеся хозяйственные постройки на бывшей территории усадьбы купца Обалина, Дом с вензелями или дом А.В.Демидова), здание женской прогимназии.</p> <p>Затем выйдем на центральную площадь города - Соборную, которая по сей день хранит дух купеческого уездного города Вязники. Здесь расположены здание торговой лавки родственников поэта-песенника А.И.Фатьянова, постоялого двора И.П.Ширманова, Далее дойдем до одной из старейших городских школ - № 2, где ранее размещалось уездное 3-х классное училище. Закончится наш маршрут знакомством с ансамблем здания бывшей Городской думы и домом купца Сизякова, который открыл первую городскую гостиницу и стал инициатором появления городского электрического освещения.</p> <p>1. Интернет-портал «Путешествия по городам России и зарубежья» // Towntravel.ru. [Электронный ресурс]. URL: http://towntravel.ru/vladimirskaya-oblast/gorod-vyazniki-i-ego-dostoprimechatelnosti.html (дата обращения 10.05.2023).</p> <p>2. Интернет-портал «Tur-ray.ru» // Tur-ray.ru. [Электронный ресурс]. URL: https://tur-ray.ru/vyazniki-attractions.html (дата обращения 10.05.2023).</p>	+

Уровень образовательной/ познавательной нагрузки	<ul style="list-style-type: none"> – досуговый; – ознакомительный; – в рамках углубления образовательной программы по предмету; – в рамках реализации программы дополнительного образования; – исследовательский. 	+
Доступность для детей с ОВЗ и детей - инвалидов	<ul style="list-style-type: none"> – доступен по заключению врача (при отсутствии противопоказаний средней физической нагрузки); – доступен в сопровождении родителей или лица, их представляющего, 	+
Сезонность	В течение всего года	+
Продолжительность маршрута	3 часа	+
Протяженность маршрута	<p><i>Длина маршрута: 2,5 км</i></p> <p><i>Время в пути: 3 часа</i></p> <p><i>Вид транспорта: нет</i></p> <p><i>Передвижение по объектам маршрута: пешком</i></p>	+
Нитка маршрута (пункты, через которые проходит маршрут)	<ol style="list-style-type: none"> 1. Свято-Благовещенский женский монастырь (г.Вязники, улица Музейный проезд, д.7). 2. Дом купца И. Кашина (г.Вязники, улица Благовещенская, дом 58). 3. Мучной лабаз (на территории бывшей усадьбы купца Обалина) (г.Вязники, улица Благовещенская, дом 33). 4. Дом Перцевых (женская прогимназия) (г.Вязники, улица Благовещенская, дом 16). 5. Торговый дом семьи Фатьяновых (г.Вязники, улица Пушкинская, дом 7). 6. Постоялый двор купца И.П.Ширманова (г.Вязники, улица Сергиевских, дом 3). 7. Уездное 3-х классное училище (г.Вязники, улица Сенькова, дом 1\2). 8. Здание бывшей Городской думы (г.Вязники, улица Советская, дом 44). 9. Дом купца И.Н.Сизякова (г.Вязники, улица Советская, дом 36/2). 	+
Стоимость маршрута	Бесплатно	+

Карта культурно-образовательного маршрута «Вязники: перекрестки времен».



Программа культурно-образовательного маршрута «Вязники: перекрестки времен»

Наименование этапа маршрута	Время	Используемые методики	Содержание тезисно. <u>(полные тексты, содержание заданий выносятся в приложение «Учебно-методический комплекс»)</u>	Используемые ресурсы, контрольно-измерительные материалы и т.д.)
<p>Экскурсия проводится в формате квеста, который состоит из 9 этапов-станций. Они представляют собой здания объекты культурного наследия, памятники архитектуры г.Вязники. Каждый из них зашифрован в карточках-подсказках трех уровней сложности, имеющих определенную игровую «цену» (красный – сложный, 3 игровые фишки; желтый – средний, 2 игровые фишки; зеленый – легкий, 1 игровая фишка).</p> <ul style="list-style-type: none"> – подсказки сложного уровня составлены исходя из истории вязниковских достопримечательностей - «героев» этапа XVIII-XIX вв., содержат малоизвестные факты истории города и пр.; – подсказки среднего уровня посвящены истории зданий-этапов в XX веке. – подсказки легкого уровня представлены в виде ребуса, координат, адреса расположения здания-этапа. <p>После того, как команда пришла к зданию-достопримечательности, ей выдается задание, выполнив которое она получает букву алфавита. После сбора всех 9-ти букв из них необходимо составить контрольное слово (+5 игровых фишек). Квест считается пройденным, если все этапы были определены командой и верно составлено контрольное слово. Игровые фишки команда может обменять на вознаграждение в соответствии с собранным количеством (книга о городе Вязники, сувенирные магниты с символикой города, сертификат на посещение платных мероприятий в детском парке «Планета детства», набор канцелярских принадлежностей и др.).</p> <p>Группу на всем протяжении маршрута сопровождает организатор-экскурсовод. Он последовательно на каждом этапе выдает команде карточки-задания, игровые фишки, контролирует выполнение заданий. После того, как здание-этап будет найден, проводит экспресс-экскурсию с панорамным осмотром объекта, сопровождая его рассказом об истории здания, персоналиям владельцев и их роли в жизни города.</p>				
<p>1 этап. Введение</p>	<p>10 минут</p>	<p>1. Диалоговое общение. 2. Игровые приемы</p> <p>Перед началом группе предлагается расположиться полукругом не более чем в два ряда.</p>	<p>1. Встреча и знакомство с группой. 2. Проведение инструктажа по технике безопасности при проведении учебно-тематической экскурсии, по соблюдению правил посещения общественных пространств, ПДД, санитарно-гигиенических правил. 3. Вводная беседа по теме экскурсионного маршрута. 4. Объяснение правил прохождения квеста. 5. Работа с заданиями квеста.</p>	<p>Прием «вопрос-ответ»</p>

2 этап. Основной этап	15 минут	1. Диалоговое общение. 2. Игровые приемы. Рассказ ведется при одновременном панорамном показе объектов экскурсантам	Свято-Благовещенский женский монастырь <i>Объекты показа:</i> – территория монастыря; – надвратная Всехсвятская церковь. <i>Основные вопросы:</i> – историческая справка об основании монастыря, его главных построек; – работа с заданиями квеста.	Прием «вопрос-ответ», материалы из «портфеля экскурсовода».
	5 минут	Переход от монастыря до здания Вязниковского историко-художественного музея		
	15 минут	1. Диалоговое общение. 2. Игровые приемы. Рассказ ведется при одновременном панорамном показе объектов экскурсантам	Дом купца Ивана Кашина <i>Объект показа:</i> – первая каменная гражданская постройка города – Дом купца Ивана Кашина; – музейный дворик. <i>Основные вопросы:</i> – краткая история улицы Благовещенской; – историческая справка о доме и его владельцах (купец Кашин, фабриканты Елизаровы, Сеньковы); – работа с заданиями квеста.	Прием «вопрос-ответ», материалы из «портфеля экскурсовода».
	5 минут	Переход до территории Детского парка «Планета детства» Во время перехода экскурсантам сообщается путевая информация о комплексе «Демидовского квартала» (особняк фабриканта Демидова, сохранившиеся хозяйственные и фабричные постройки, Дом с вензелями или дом А.В.Демидова)		
	10 минут	1. Диалоговое общение. 2. Игровые приемы. Рассказ ведется при одновременном показе экспонатов разделов музея	Мучной лабаз <i>Объект показа:</i> – здание мучного лабаза, расположенного на территории бывшей усадьбы купца Обалина; – Дом с вензелями (дом А.В.Демидова). <i>Основные вопросы:</i> – рассказ о промышленной империи фабрикантов Демидовых; – работа с заданиями квеста.	Прием «вопрос-ответ», материалы из «портфеля экскурсовода».
	5 минут	Переход до здания МБОУ «Средняя общеобразовательная школа № 3» г.Вязники		
	10 минут	1. Диалоговое общение.	Дом Перцевых	Прием «вопрос-ответ»,

		2. Игровые приемы. Рассказ ведется при одновременном панорамном показе объектов экскурсантам	<i>Объект показа:</i> комплекс зданий бывшей женской прогимназии, частью которого является Дом Перцевых. <i>Основные вопросы:</i> – историческая справка о создании женской прогимназии, ее попечителях – работа с заданиями квеста.	материалы из «портфеля экскурсовода».
	10 минут	Переход до Соборной площади Во время перехода экскурсантам сообщается путевая информация о проведении Вязниковской ярмарки в XIX-XX вв.		
	10 минут	1. Диалоговое общение. 2. Игровые приемы. Рассказ ведется при одновременном панорамном показе объектов экскурсантам	Торговый дом семьи Фатьяновых <i>Объект показа:</i> здание бывшего Торгового дома семьи Фатьяновых, ныне – Музея Песни XX века. <i>Основные вопросы:</i> – историческая справка о деятельности представителей купеческой династии Фатьяновых, ее самом знаменитом представителе – поэте-песеннике Алексее Ивановиче Фатьянове; – работа с заданиями квеста.	Прием «вопрос-ответ», материалы из «портфеля экскурсовода».
	5 минут	Переход до здания Управления по делам ГО и ЧС Вязниковского района		
	10 минут	1. Диалоговое общение. 2. Игровые приемы. Рассказ ведется при одновременном панорамном показе объектов экскурсантам	Постоялый двор (гостиница) И.П.Ширманова <i>Объект показа:</i> здание бывшего Постоялого двора купца Ивана Ширманова. <i>Основные вопросы:</i> – историческая справка о здании и его владельце; – работа с заданиями квеста.	Прием «вопрос-ответ», материалы из «портфеля экскурсовода».
	10 минут	Переход до здания МБОУ «Средняя общеобразовательная школа № 2 имени дважды Героя Советского Союза летчика-космонавта В.Н.Кубасова» г.Вязники. Во время перехода экскурсантам сообщается путевая информация о «льняной» империи фабрикантов Сеньковых.		
	10 минут	1. Диалоговое общение. 2. Игровые приемы.	Уездное 3-х классное училище <i>Объект показа:</i> здание бывшего трехклассного (позднее – четырехклассного) городского училища.	Прием «вопрос-ответ», материалы из «портфеля экскурсовода».

		Рассказ ведется при одновременном панорамном показе объектов экскурсантам	<p><i>Основные вопросы:</i></p> <ul style="list-style-type: none"> – историческая справка о создании училища, его попечителях; – работа с заданиями квеста. 	
	10 минут	<p>Переход до административно-торгового здания, расположенного по адресу: улица Советская, дом 44. Во время перехода экскурсантам сообщается путевая информация о купеческих доходных домах и административных зданиях, расположенных по маршруту движения (лавки купцов Куликовых, Ключенкова, Чичеровых, Волжско-Камский банк и др.)</p>		
	10 минут	<p>1. Диалоговое общение. 2. Игровые приемы.</p> <p>Рассказ ведется при одновременном панорамном показе объектов экскурсантам</p>	<p>Городская дума</p> <p><i>Объект показа:</i> здание бывшей городской думы и управы.</p> <p><i>Основные вопросы:</i></p> <ul style="list-style-type: none"> – историческая справка о деятельности городской думы и городских Головах; – работа с заданиями квеста. 	Прием «вопрос-ответ», материалы из «портфеля экскурсовода».
	5 минут	<p>Переход до жилого дома, расположенного по адресу: улица Советская, дом 36/2.</p>		
	10 минут	<p>1. Диалоговое общение. 2. Игровые приемы.</p> <p>Рассказ ведется при одновременном панорамном показе объектов экскурсантам</p>	<p>Дом купца И.Н.Сизякова</p> <p><i>Объект показа:</i> здание бывшей гостиницы купца И.Н.Сизякова.</p> <p><i>Основные вопросы:</i></p> <ul style="list-style-type: none"> – историческая справка о деятельности представителей купеческой династии Сизяковых. 	Прием «вопрос-ответ», материалы из «портфеля экскурсовода».
3 этап. Заключительный (подведение итогов, рефлексия)	15 минут	<p>1. Диалоговое общение. 2. Игровые приемы</p>	<p>1. Подведение итогов. Результаты выполнения заданий квеста.</p> <p>2. Рефлексия в формате диалога «Самое запомнившееся впечатление (факт) от экскурсии».</p> <p>3. Общее фотографирование.</p>	Прием «вопрос-ответ», квест-карточки.

Учебно-методический комплекс культурно-образовательного маршрута
«Вязники: перекрестки времен».

Задания для квест-экскурсии.

Этап 1. Надвратная Всехсвятская церковь
Свято-Благовещенского женского монастыря г.Вязники
(постройка конца XVIII века)

Красная подсказка. Этот объект находится на территории памятника архитектуры, основанном в 1641 году. Сам он был построен в 1791 – 1793 годах на средства горожан.

Желтая подсказка. Он находится над главным северным входом этого памятника архитектуры. Слово-подсказку вы получите, разгадав ребус



Зеленая подсказка. Это православный храм. Координаты его местонахождения 56.248725 СШ, 42.146310 ВД.

Задание: сколько раз буква «А» встречается в надписи на мемориальной доске, находящейся здесь? Правильный ответ – 6 раз.

Команда получает букву Н.

Этап 2. Дом купца И.Кашина
(постройка конца XVIII века, ныне - здание Вязниковского историко-художественного музея);

Красная подсказка. Это памятник градостроительства и архитектуры Федерального значения, охраняется государством. Одно из старейших гражданских зданий города, жилой дом, выстроенный купцом-владельцем по типовому проекту архитектора В.И. Баженова в 1797 г.

Желтая подсказка. С 1822 года вплоть до революции 1917 года этим зданием владели фабриканты, меценаты, общественные деятели, династия которых прочно связана с историей города. Их фамилию вы узнаете, разгадав ребус



Зеленая подсказка. Сейчас в этом доме находится учреждение, основная деятельность которого посвящена сохранение и изучение исторического и культурного наследия Вязниковского края.

Задание: Сколько окон на главном фасаде здания? Правильный ответ – 26.

Команда получает букву Г.

Этап 3. Мучной лабаз (на территории бывшей усадьбы купца Обалина)

(постройка конца XIX века, ныне – территория детского парка «Планета детства» МБУ ДО «ЦДОД»)

Красная подсказка. Этот памятник архитектуры был построен в конце XIX века во дворе своей усадьбы купцом Обалиным. Он – хозяйственная постройка, выполненная частично из кирпича (цоколь и столбы) и частично из бревен (стены).

Желтая подсказка. Рядом с ним находится жилой дом купца Обалина, пышно украшенный декором. Сейчас в нем располагается учреждение, указанное в подсказке-ребусе.



Зеленая подсказка. В настоящее время это территория, на которой с удовольствием гуляют и играют дети. Адрес – г.Вязники, ул. Благовещенская д.35.

Задание: Разгадайте загадки.

1. На столе лежит продукт,
Но не овощ и не фрукт.
Ведь пословица права –
Он всему есть голова! (Хлеб)

2. Из меня пекут ватрушки,
И оладьи, и блины.
Если делаете тесто,
Положить меня должны. (Мука)

3. Ты не клюй меня, дружок,
Голосистый петушок.
В землю теплую уйду,
К солнцу колосом взойду.
В нем тогда таких, как я,
Будет целая семья. (Зерно)

Команда получает букву Е.

Этап 4. Дом Перцевых

(постройка конца XIX века,

ныне - здание МБОУ «Средняя общеобразовательная школа № 3» г.Вязники)

Красная подсказка. Это памятник архитектуры построен в 1878-1879 гг. фабрикантом Николаем Львовичем Никитиным. Первоначально это было 2-х этажное каменное здание. Располагалась в нем женская прогимназия.

Желтая подсказка. В начале XX века у здания надстроили 3-й этаж и прогимназию преобразовали в женскую гимназию. Во время Великой Отечественной войны в 1941 - 1945 гг. здесь размещался эвакогоспиталь № 1892.

Зеленая подсказка. В настоящее время в здании размещается образовательная организация. Координаты его местонахождения 56.248022 СШ, 42.154481 ВД.

Задание: Сколько гласных букв находится на мемориальной доске, посвященной зданию-памятнику? Ответ - 39 букв.

Команда получает букву М.

Этап 5. Торговый дом семьи Фатьяновых
(постройка начала XX века, ныне - Музей песни XX века)

Красная подсказка. Это двухэтажный каменный дом 1912 года постройки находится на центральной площади города. Именно в нем открылся первый в городе синематограф, то есть, кинотеатр, который назывался «Прогресс».

Желтая подсказка. Это здание в дореволюционных Вязниках было известно как торговый дом купеческой династии, фамилию которой прославил на всю страну человек, родившийся в нашем городе в 1919 году. Эти купцы торговали не только продовольствием, но и обувью, которую шили в своих мастерских. Здесь же валяли валенки и модные в те годы фетровые ботинки.

Зеленая подсказка. Ныне в этом доме располагается музей. Подсказка – в ребусе



Задание: Необходимо продолжить стихи Алексея Фатьянова:

В городском саду играет духовой оркестр.

На скамейке, где сидишь ты, нет свободных мест.....)

Ответ: От того ль, что пахнет липа иль роса блестит,

Мне от глаз твоих красивых взор не отвести.

Команда получает букву В.

Этап 6. Постоялый двор (гостиница) И.П.Ширманова
(постройка начала XX века, ныне – административно-торговое здание)

Красная подсказка. Этот памятник архитектуры построен в 1913 году по заказу И.П.Ширманова. Назначение здания зашифровано в ребусе



Желтая подсказка. Оно двухэтажное, построено из красного кирпича в русском стиле с башнями ризалитов. Стоит в начале улицы, носящей имя вязниковских братьев-революционеров, подпольщиков РСДРП.

Зеленая подсказка. Здание стоит торцом к Соборной площади. Адрес г.Вязники, ул.Сергиевских, д.3

Задание: В каком стиле построено здание: а) английском; б) русском; в) итальянском.

Ответ - русском.

Команда получает букву И.

Этап 7. Уездное 3-х классное училище

(постройка начала XIX века, ныне - здание МБОУ «Средняя общеобразовательная школа № 2 имени дважды Героя Советского Союза летчика-космонавта В.Н.Кубасова» г.Вязники)

Красная подсказка. Этот памятник архитектуры – двухэтажное каменное здание, располагавшееся в XIX веке на улице Большая Шоссейная. В нем находилось уездное 3-х классное училище, первоначально называвшееся приготовительным.

Желтая подсказка. Ныне улица Большая Шоссейная переименована и носит имя династии фабрикантов и меценатов, являвшихся самыми крупными промышленниками нашего города. Ребус вам подскажет, что это за фамилия



Зеленая подсказка. Сейчас в этом здании располагается образовательная организация, носящее имя одного из своих выпускников – дважды Героя Советского Союза.

Задание: дать правильный ответ за 1 минуту $(2+4+1-2)*5+(2+2+3*2)=?$

Ответ – 35.

Команда получает букву Е.

Этап 8. Городская дума

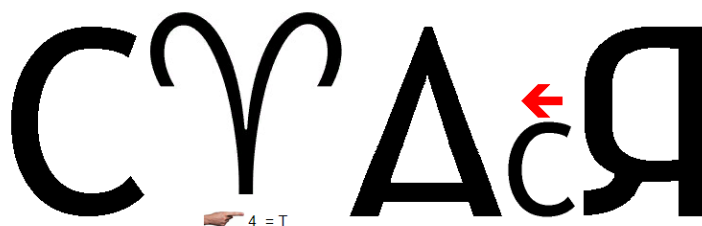
(постройка середины XIX века, ныне – административно-торговое здание).

Красная подсказка. На этом месте была первая мануфактура купца Кондакова. Здание-памятник архитектуры изначально был полностью из дуба, и выгорел почти дотла во время пожара в 1873 году. Затем здание уходит в собственность города и в нем начинают свою работу различные городские учреждения.

Желтая подсказка. Капитальная перестройка дома после пожара была сделана купцом Елизаровым, в таком виде он сохранился до 1917 года. С 1883 года в нем размещалась городская управа. В этом здании находится красивая парадная лестница, которую украшают ажурные из чугуна. К сожалению, утрачен кованный

чугунный балкон с крыльцом, на который выходил городской глава, отсюда звучали важные сообщения, например, о свержении самодержавия.

Зеленая подсказка. Название улицы, на которой находится это здание, зашифрована в ребусе



Задание: Какое название носила улица Советская в конце 18 века? Ответ - Новая.
Команда получает букву О.

Этап 9. Дом купца И.Н.Сизякова
(постройка конца XVIII века, ныне – жилой дом).

Красная подсказка. Этот памятник архитектуры является одним из старейших зданий города. Изначально он был одноэтажным домом, принадлежал купцам династии Сизяковых. Внем располагалась одна из самых лучших гостиниц на всем пути от Москвы до Нижнего Новгорода. Сизяков и Ко занимался электрофикацией города, в его доме был установлен первый телеграф в 1870-х гг.

Желтая подсказка. Неоднократно здесь останавливался знаменитый российский поэт и писатель, написавший здесь свой роман «Тонкий человек». Его фамилию вы узнаете, разгадав ребус



Зеленая подсказка. Современный вид дом приобрел уже в советское время, когда надстроили второй этаж из дерева. Координаты его местонахождения 56.246747 СШ, 42.151519 ВД.

Задание: Назовите самые известные произведения поэта Некрасова?

Ответ - поэмы «Кому на Руси жить хорошо», «Русские женщины», «Мороз, Красный нос», стихотворение «Дедушка Мазай и зайцы».

Команда получает букву Н.

Из полученных букв команда должна составить слово МГНОВЕНИЕ.

Краткая инструкция по правилам поведения во время экскурсии.

1. Веди себя спокойно, сдержанно.
2. Внимательно осматривай, слушай, не перебегай беспорядочно от одного к другому.
3. Громко не разговаривай.
4. Если у тебя возникли вопросы, задай их после окончания экскурсии.
5. Если экскурсовод разрешил задавать вопросы во время экскурсии, тогда подними руку.
6. Не забудь поблагодарить экскурсовода.

Краткая инструкция по правилам дорожного движения.

1. Проходи по тротуару только с правой стороны. Если нет тротуара, иди по левому краю дороги, навстречу движению транспорта.
2. Дорогу переходи в том месте, где указана пешеходная дорожка или установлен светофор. Дорогу переходи на зеленый свет.
3. Когда переходишь дорогу, смотри сначала налево, потом на право.
4. Если нет светофора, переходи дорогу на перекрестке.
5. Пересекать улицу надо прямо, а не наискось.
6. Не переходи дорогу перед близко идущим транспортом.
7. На проезжей части игры строго запрещены.

Муниципальное бюджетное учреждение дополнительного образования
«Центр дополнительного образования для детей имени
Героя Российской Федерации Владимира Вячеславовича Селиверстова»
города Вязники Владимирской области

Культурно-образовательный маршрут «Вязники: перекрестки времен»

Авторы:
Кривик Елена Валентиновна,
Тамразян Ольга Михайловна,
Юдина Анастасия Андреевна,
педагоги-организаторы МБУ ДО «ЦДОД»

Карта маршрута



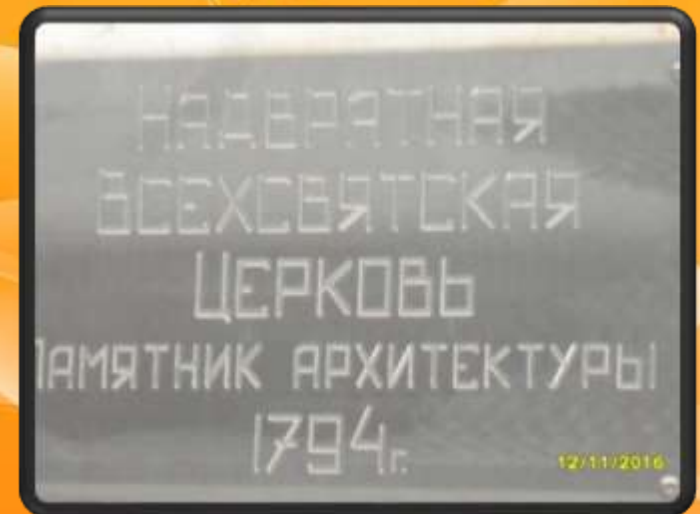
Этап 1. Надвратная Всехсвятская церковь Свято-Благовещенского женского монастыря г.Вязники (постройка конца XVIII века)

В декабре 1640 года в Вязниковскую слободу прибыл на поклонение незадолго до этого обретённой чудотворной иконе Казанской Божией Матери царь Михаил Фёдорович. Тогда-то к нему и обратился староста Иван Мухин с челобитной, в коей испрашивал дозволения на устройство в слободе монастыря. В 1641 году монастырь был основан как мужской.

В 1643 году построены были деревянная церковь во имя Благовещенья Пресвятой Богородицы.

В 1794 году над Святыми воротами освящена церковь в честь Всех Святых, заложенная двумя годами ранее. Приблизительно тогда же монастырские постройки замкнуло в себе кольцо каменной стены с четырьмя башенками. Были при монастыре и южные ворота.

В 1921 году монастырь закрыт, постройки заняты под жилье. Вновь открыт в 2000 как женский.



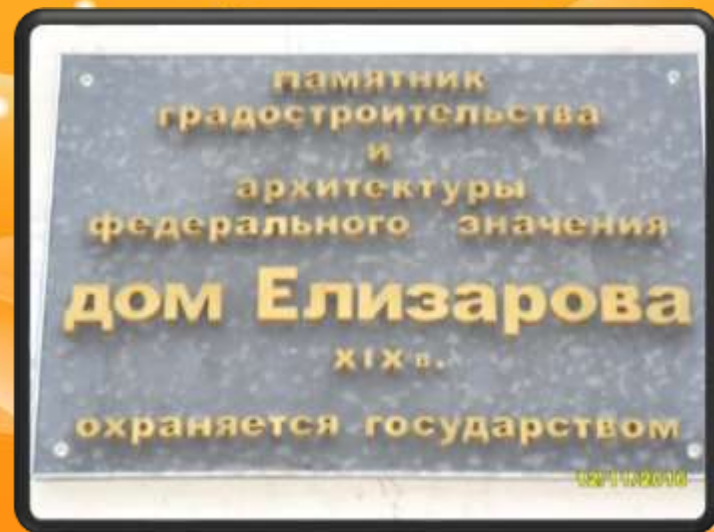
Этап 2. Дом купца И.Кашина (постройка конца XVIII века, ныне - здание Вязниковского историко-художественного музея)

Одно из старейших гражданских зданий города - жилой дом купца И.И. Кашина, выстроенный им по типовому проекту архитектора В.И. Баженова в 1797 г. Здание каменное, трехэтажное, с высоким портиком, балконом и колоннами по фасаду.

В 1822 году дом купил фабрикант Елизаров, который капитально перестроил здание в 1830 году. Елизаровы владели домом до революции. Во дворе дома некоторое время работала небольшая полотняно-ткацкая фабрика.

По решению жилищной комиссии при Уисполкоме распоряжением от 10 июля 1919 г. здание было передано под музей.

Первая выставка в нем открывается 7 ноября 1919 г., эту дату и принято считать днем открытия музея в Вязниках.



Этап 3. Мучной лабаз на территории бывшей усадьбы купца Обалина (постройка конца XIX века, ныне – территория детского парка «Планета детства» МБУ ДО «ЦДОД»)

Одним из красивейших зданий города является жилой дом купца Григория Павловича Обалина, построенный в середине XIX века.

Рядом сохранился мучной лабаз, необычная хозяйственная постройка выполнена в «русском стиле», частично из кирпича (цоколь и столбы), частично из бревен (стены).

К концу позапрошлого века Обалин обанкротился, и его дом выкупил фабрикант В. Ф. Демидов, перестроив по своему вкусу и улучшив систему дренажа.

Таким образом, и жилой дом и лабаз вошли позднее в комплекс зданий усадьбы и ткацкой льняной фабрики Демидовых.



Этап 4. Дом Перцевых (постройка конца XIX века, ныне - здание МБОУ «Средняя общеобразовательная школа № 3» г.Вязники

В 1878-1879 годах фабрикантом Николаем Львовичем Никитиным на пожертвования богатых горожан было построено новое двухэтажное каменное здание для женской прогимназии. Оно располагалось на улице Благовещенской, д. № 16.

Стараниями С.И.Сенькова женская прогимназия преобразована в 1906 году в гимназию, для чего Сеньков на свои средства надстроил на здание прогимназии еще третий этаж, сделал пристройку сзади, купил и перестроил для нее же соседний каменный дом.

Впоследствии гимназия была преобразована в общую школу, а в 1924 году школа получила имя В.И. Ленина.

Сейчас образовательная организация называется МБОУ "СОШ № 3".



Этап 5. Торговый дом Фатьяновых в Вязниках (постройка начала XX века, ныне - Музей песни XX века)

Двухэтажный каменный особняк с колоннами был построен в начале XX в. отцом будущего знаменитого поэта-песенника Алексея Фатьянова – Иваном Николаевичем Фатьяновым, весьма состоятельным предпринимателем, который торговал обувью, сшитой в своих мастерских. Дом разместился в самом центре города, напротив Казанского собора.

На первом этаже здания располагался Торговый дом Фатьяновых, а на втором – первый в городе частный кинотеатр и обширная библиотека. Фактически дом был центром культурной жизни Вязников.

В советское время в особняке располагались различные организации: районная библиотека, районный дом культуры, телефонная станция. Некоторое время дом был в заброшенном состоянии. К 1999 году его восстановили и открыли в нем Музей песни XX века, который, прежде всего, посвящён песенному творчеству Алексея Фатьянова.



Этап 6. Постоялый двор (гостиница) И.П.Ширманова

(постройка начала XX века, ныне – административно-торговое здание)

Строительство роскошного двухэтажного дома из красного кирпича началось в 1912 году под наблюдением инженера Гольца по заказу купца Ивана Петровича Ширманова. Здание построено в 1913 году в русском стиле с башнями ризалитов.

В начале 20 века в этом здании располагалась гостиница «Свет». Строили её по последнему слову науки: там были и ваннные комнаты и проведено электричество. На первом этаже располагался магазин, а на втором — сам Постоялый двор.

В 1949 году здесь жил Александр Трифонович Твардовский, которого избрали депутатом Верховного Совета РСФСР по Ковровскому и Вязниковскому избирательному округу. Здесь же в 1956 году останавливался Владимир Александрович Солоухин, который шёл пешком от границы Московской и Владимирской областей до Вязников и описал своё путешествие во «Владимирских просёлках».



Этап 7. Уездное 3-х классное училище

(постройка начала XIX века, ныне - здание МБОУ «Средняя общеобразовательная школа № 2 имени дважды Героя Советского Союза летчика-космонавта В.Н.Кубасова» г.Вязники)

Уездное 3-х классное училище, первоначально называвшееся пригготовительным, существовало в Вязниках с 1807 года.

Помещалось по Большой Шоссейной улице (ныне - Сенькова) в старом каменном 2-х этажном доме. Вопрос о преобразовании его долгое время оставался открытым и только благодаря вниманию городского головы В.В. Елизарова, он разрешился в 1881-м году благоприятно.

В июне этого года вязниковцы праздновали закладку каменного здания для нового городского. Оно строилось на месте старого и было готово к 1883-му учебному году. До того времени занятия проходили в наемном доме.

8 сентября 1881 г. в день Рождества Пресвятой Богородицы новое, уже 4-х классное, училище было открыто.



Этап 8. Городская дума

(постройка середины XIX века, ныне – административно-торговое здание)

В 1737 году на этом участке горожанами И. Рукавишниковым и другими была открыта первая вязниковская полотняная фабрика. В середине XIX века она обанкротилась, была закрыта и разобрана за ветхостью.

В 1851 году дом купил И. Стрижев. Однако во время пожара 1873 года здание выгорело дотла и хозяева не располагали достаточными средствами, чтобы привести его в порядок. Тогда дом приобрело городское общество.

Для восстановления здания потребовалась капитальная перестройка, которая была сделана. Современники высоко оценивали архитектурные достоинства главного исполнительного здания города.

В феврале 1885 года в этом здании началась работа городской думы, управы, общественного банка, сиротского суда, мещанского собрания, мужского приходского училища. Городская дума и управа здесь размещались вплоть до 1918 года.



Этап 9. Дом купца И.Н.Сизякова (постройка конца XVIII века, ныне – жилой дом)

Дом купцов Сизяковых является одним из старейших домов Вязников. Он был построен в конце XVIII столетия как одноэтажный дом.

В нем располагалась одна из самых лучших гостиниц на всем пути от Москвы до Нижнего Новгорода.

Неоднократно здесь останавливался знаменитый российский поэт и писатель, Н. Некрасов, написавший здесь свой роман «Тонкий человек».

Представители династии были книготорговцами, а также инициаторами электрификации города. В 1870-х годах в доме был установлен первый телеграф.

Современный вид дом приобрел уже в советское время, когда надстроили второй этаж из дерева.

